



FONDS MONDIAL DE MÉTAUX PRÉCIEUX DE RBC FUNDS (LUX)

Objectif de placement

Offrir une appréciation du capital à long terme en investissant à l'échelle mondiale, principalement dans des titres de participation de sociétés qui exercent des activités d'exploration, d'exploitation minière et de production de métaux précieux (essentiellement or, argent et platine).

Indice de Référence

Indice aurifère mondial S&P/TSX

Gestionnaire de placements

RBC Gestion mondiale d'actifs Inc.

Renseignements sur les fonds

Catégorie	Frais de gestion	Ratio des frais de gestion	VL Par Part	Code Bloomberg	Code ISIN
O (acc.) \$ US	0.75%	0.85%	37.06	RBCGPMO LX	LU0569850935
A (acc.) \$ US	1.70%	2.00%	35.51	RBCGPMA LX	LU0610495334
B (acc.) \$ US	0.85%	1.15%	33.31	RBCGPMB LX	LU0641092431
B (dist) GBP (H)	0.85%	1.15%	69.18	RGCPMGH LX	LU0954298583

Taille du fonds (\$ US) : 2.8M\$

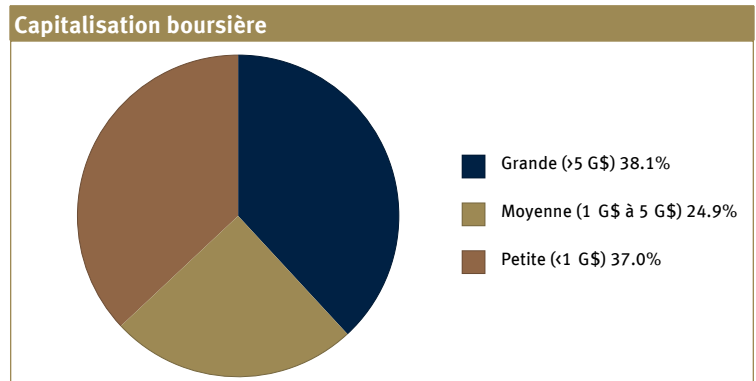
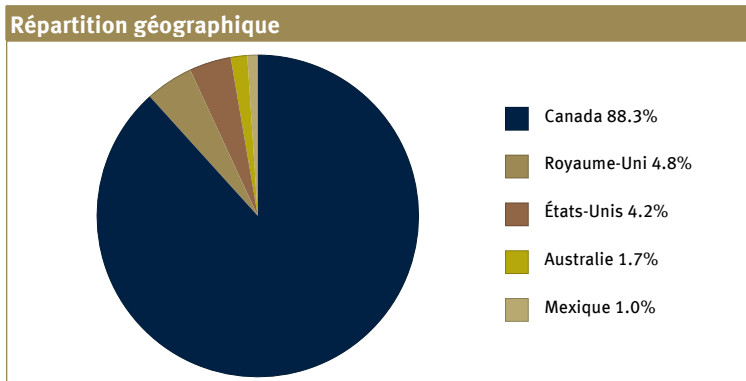
Rendement des placements (rendement total) *

Catégorie	1 mois	3 mois	6 mois	1 an	3 ans	Depuis la création	date de creation
O (acc.) \$ US	(12.0)%	(5.1)%	(16.9)%	(21.7)%	(22.7)%	(22.8)%	15 avr. 11
A (acc.) \$ US	(12.1)%	(5.3)%	(17.3)%	(22.5)%	(23.5)%	(23.7)%	15 avr. 11
B (acc.) \$ US	(12.1)%	(5.1)%	(17.0)%	(22.0)%	--	(17.1)%	20-Jan-14
B (dist) GBP (H)	(12.2)%	(5.2)%	(17.3)%	(22.4)%	--	(20.0)%	29 août 13
Référence (\$ US)	(15.2)%	(1.6)%	(16.7)%	(23.8)%	(27.3)%	(26.2)%	--

Les 10 principaux titres en portefeuille	Part actuelle
Agnico-Eagle Mines Ltd	9.9%
Goldcorp Inc	9.1%
Silver Wheaton Corp	6.8%
Franco-Nevada Corp	6.5%
Rio Alto Mining Ltd	5.1%
Randgold Resources Ltd ADR	4.8%
Eldorado Gold Corp	4.8%
SEMAFO Inc	4.3%
B2Gold Corp	4.2%
Osisko Gold Royalties Ltd	4.1%
Total	59.6%
Espèces et quasi-espèces	6.2%
Nbre de titres	46

Achats
Lake Shore Gold Corp

Ventes
Royal Gold Inc
Timmins Gold Corp
Midway Gold Corp
Mountain Province Diamonds Inc



FONDS MONDIAL DE MÉTAUX PRÉCIEUX DE RBC FUNDS (LUX)

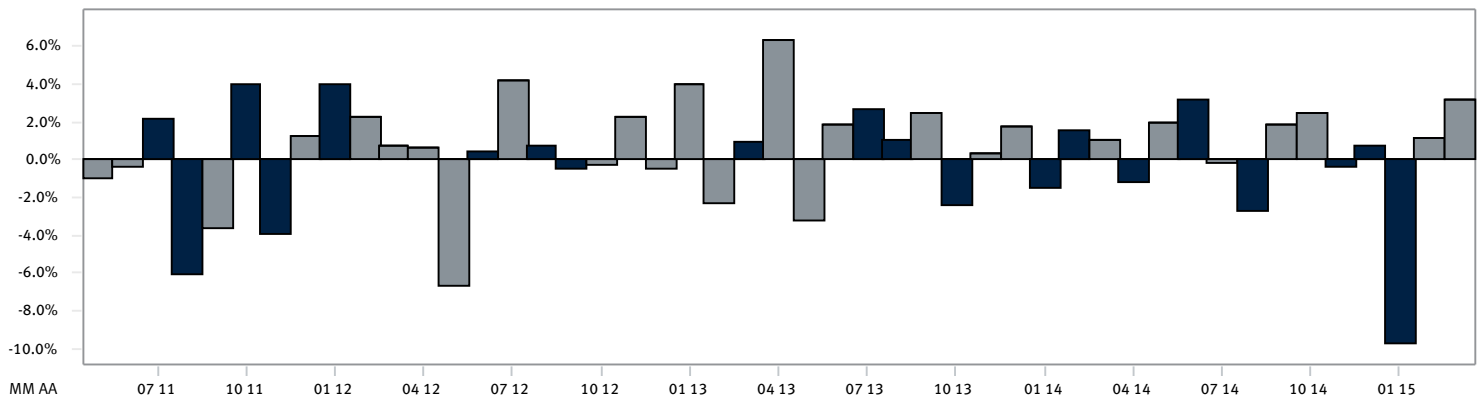
Rendement des placements

Les cinq titres les plus performants	Pondération initiale	Rendement par titre	Apport par titre
Mountain Province Diamonds	2.5%	2.9	0.07
Kirkland Lake Gold Inc	1.2%	2.7	0.03
Panoro Minerals Ltd	0.2%	14.2	0.02
Aureus Mining Inc	0.3%	6.5	0.02
Pershimco Resources Inc	0.1%	0.9	0.00

Les cinq titres les moins performants	Pondération initiale	Rendement par titre	Apport par titre
Goldcorp Inc	9.3%	(17.9)	(1.67)
Agnico-Eagle Mines Ltd	9.6%	(13.6)	(1.32)
Rio Alto Mining Ltd	5.5%	(21.5)	(1.18)
Eldorado Gold Corp	5.1%	(20.6)	(1.04)
Silver Wheaton Corp	6.6%	(12.1)	(0.80)

Graphique sur la valeur ajoutée

■ Valeur ajoutée mensuelle dans les marchés haussiers ■ Valeur ajoutée mensuelle dans les marchés baissiers



Le calcul de la valeur ajoutée se fonde sur le rendement des actions de catégorie O (acc.) en \$ US.

FONDS MONDIAL DE MÉTAUX PRÉCIEUX DE RBC FUNDS (LUX)

NOTES DE BAS DE PAGE

* Les rendements sur une période supérieure à un an sont annualisés. Le rendement depuis la création est calculé à partir de la première fin de mois suivant la création. Le rendement de la référence depuis la création est calculé à partir de la première fin de mois qui a suivi la création de la catégorie O (acc.) en \$ US.

AVERTISSEMENT

Renseignements importants :

Ces renseignements sont réservés aux investisseurs professionnels. Ne pas diffuser au public.

RBC Funds (Lux) est une société de placement à capital variable constituée selon les lois du Grand-Duché de Luxembourg (société d'investissement à capital variable ou SICAV), admissible à titre d'Organisme de placements collectifs en valeurs mobilières (OPCVM) en vertu de l'article 1^{er}, paragraphe 2, points a) et b) de la Directive 2009/65/EC du 13 juillet 2009 et de ses modifications.

Le présent document et l'information qu'il contient, y compris les prévisions sur l'économie et les placements, les opinions et les estimations (collectivement le « matériel »), sont fournis à titre informatif uniquement, et ne constituent en aucun cas un conseil, une offre, une sollicitation ni une invitation visant l'achat ou la vente de titres ou d'instruments financiers connexes. Le matériel ne s'adresse pas aux personnes qui résident dans des territoires où 1) où la diffusion de ce type de renseignements contrevient à la loi ou 2) où ce type de diffusion est interdit sans l'obtention des permis requis et que lesdits permis n'ont pas été obtenus, et n'est pas destiné à être utilisé par ces personnes. Les sous-fonds de la SICAV mentionnés dans le matériel (les « fonds ») peuvent ne pas être admissibles à la vente ou offerts aux résidents de certains pays ou à certains types d'investisseurs.

Il est recommandé aux investisseurs éventuels de lire le prospectus de la SICAV attentivement et en entier, et de consulter un conseiller juridique, fiscal ou financier en ce qui concerne i) les exigences légales et réglementaires propres à leur pays sur la souscription, l'achat, la détention, la conversion, le rachat ou la vente d'actions de la SICAV (les « actions ») ; ii) toutes les restrictions en matière de change auxquelles ils doivent se conformer dans leur pays et concernant la souscription, l'achat, la détention, la conversion, le rachat ou la vente d'actions ; iii) les répercussions légales, fiscales, financières ou autres de la souscription, l'achat, la détention, la conversion, le rachat ou la vente d'actions ; et iv) toute autre conséquence de ces activités.

Le rendement antérieur n'est pas un indicateur fiable du rendement futur. La valeur et les revenus des placements ne sont pas garantis. Ils peuvent augmenter ou baisser, et il est possible que l'investisseur ne récupère pas son placement initial. Les fluctuations des taux de change peuvent faire augmenter ou baisser la valeur des positions ou des placements sous-jacents.

Les rendements des indices sont fournis à titre indicatif seulement. Ils ne représentent pas les résultats réels de fonds et ne tiennent compte ni des frais de gestion ou d'opération ni des autres frais. Les indices ne sont pas gérés et il n'est pas possible d'investir directement dans un indice.

Aucune des actions des fonds n'a été ni ne sera enregistrée aux fins de vente ou de distribution au Canada ou aux États-Unis.

Il est possible d'obtenir gratuitement une copie des statuts de la SICAV, du prospectus actuel, de l'Information clé pour l'investisseur et des derniers états financiers durant les heures normales d'ouverture au siège social de la SICAV au Luxembourg : 14, Porte de France, L-4360 Esch-sur-Alzette, Grand-Duché de Luxembourg.

Le matériel est fourni dans l'état et à l'endroit où il est accessible ; la SICAV, RBC Gestion mondiale d'actifs Inc., ses filiales et les membres de son groupe (les « sociétés membres de RBC ») n'émettent aucune garantie, déclaration ou approbation explicite ou implicite en ce qui concerne, entre autres, la qualité marchande, le fonctionnement, la non-violation, l'utilité, l'exhaustivité, l'exactitude, l'actualité et la fiabilité du matériel et son applicabilité à un but particulier. Toutes les opinions et estimations contenues dans le matériel sont fondées sur nos évaluations à la date indiquée pour les renseignements et peuvent changer sans préavis. Les taux d'intérêt et les conditions du marché peuvent changer.

Aucune société membre de RBC ne peut être tenue responsable envers vous ni envers quiconque des dommages-intérêts (directs, indirects, accessoires, particuliers, consécutifs ou punitifs), quelles qu'en soient la nature ou la cause, pouvant découler du matériel, des mesures ou décisions prises par vous en vous appuyant sur le matériel, des erreurs ou omissions éventuelles du matériel ou de son utilisation ou de sa reproduction non autorisée, même si la société membre de RBC a été informée de la possibilité de tels dommages-intérêts.

®/™ Marque(s) de commerce de la Banque Royale du Canada. Utilisation sous licence. © RBC Gestion mondiale d'actifs Inc., 2013.

