

# RBC Funds (Lux) – Global Equity Focus Fund

## Objectif de placement

Procurer une appréciation du capital à long terme en investissant principalement dans des titres de participation de sociétés variées exerçant leurs activités dans différents pays du monde et dans différents secteurs.

### Gestionnaire de placements

RBC Global Asset Management Inc.

### Sous-gestionnaire de placements

RBC Global Asset Management (UK) Limited

### Indice de Référence

MSCI World (NI) Total Return Index (USD\$)

### Taille du fonds (\$ US)

269M\$

## Renseignements sur les fonds

Catégorie	Frais de gestion	Ratio des frais de gestion *	VL Par Part	Code Bloomberg	Code ISIN
A (acc.) \$ US	1.60%	1.80%	146.45	RBCGLAU LX	LU1096671612
B (acc.) \$ US	0.60%	0.80%	151.51	RBCGLBU LX	LU1096671885
B (dist.) GBP (H)	0.60%	0.80%	144.05	RBCGLBH LX	LU1096671968
B (dist.) GBP	0.60%	0.80%	146.27	RBCGLBG LX	LU1199649978

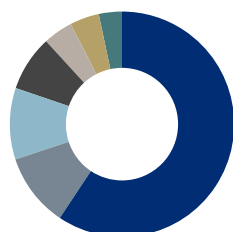
## Rendement des placements (rendement total) \*

Catégorie	1 mois	3 mois	1 an	3 ans	5 ans	Depuis la création	date de création
A (acc.) \$ US	6.2%	10.6%	35.2%	13.5%	--	11.9%	26 août 14
B (acc.) \$ US	6.3%	10.9%	36.6%	14.6%	--	13.0%	26 août 14
B (dist.) GBP (H)	6.0%	10.3%	34.8%	13.5%	--	12.0%	26 août 14
B (dist.) GBP	1.1%	3.5%	20.9%	--	--	15.9%	18-Mar-15
Référence (\$ US)	5.3%	9.0%	25.8%	11.8%	--	9.2%	--

\*Le rendement depuis la création des catégories d'actions et de la référence est calculé à partir de la première fin de mois suivant la création des catégories d'actions respectives.  
\*Les rendements sur une période supérieure à un an sont annualisés. Les fluctuations des devises peuvent entraîner une hausse ou une baisse des rendements.

## Répartition géographique

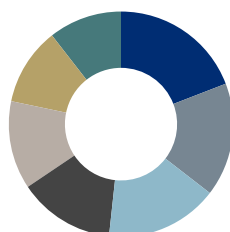
(Au 31 janvier 2018)



États-Unis	59.3%
Royaume-Uni	10.6%
Marchés émergents	10.3%
Autre	8.0%
Suisse	4.3%
Japon	4.2%
Allemagne	3.3%

## Répartition par secteur

(Au 31 janvier 2018)



Services financiers	19.2%
Consommation disc.	16.3%
Technologie	16.2%
Soins de santé	13.9%
Produits industriels	12.7%
Consommation de base	11.2%
Autre	10.5%

## Les 10 principaux titres en portefeuille

Titre	Part actuelle
EOG Resources Inc	5.4%
UnitedHealth Group Inc	5.3%
Roche Holding AG	4.8%
Nidec Corp	4.7%
The Estee Lauder Companies Inc	4.5%
Fortive Corp	4.3%
TJX Companies Inc	4.1%
Intuit Inc	4.0%
Danaher Corp	3.9%
First Republic Bank/CA	3.8%
<b>Total</b>	<b>44.7%</b>
<b>Espèces et quasi-espèces</b>	<b>1.0%</b>
<b>Nbre de titres</b>	<b>36</b>

## Achats

Mohawk Industries Inc

## Ventes

S. O.

## Rendement des placements

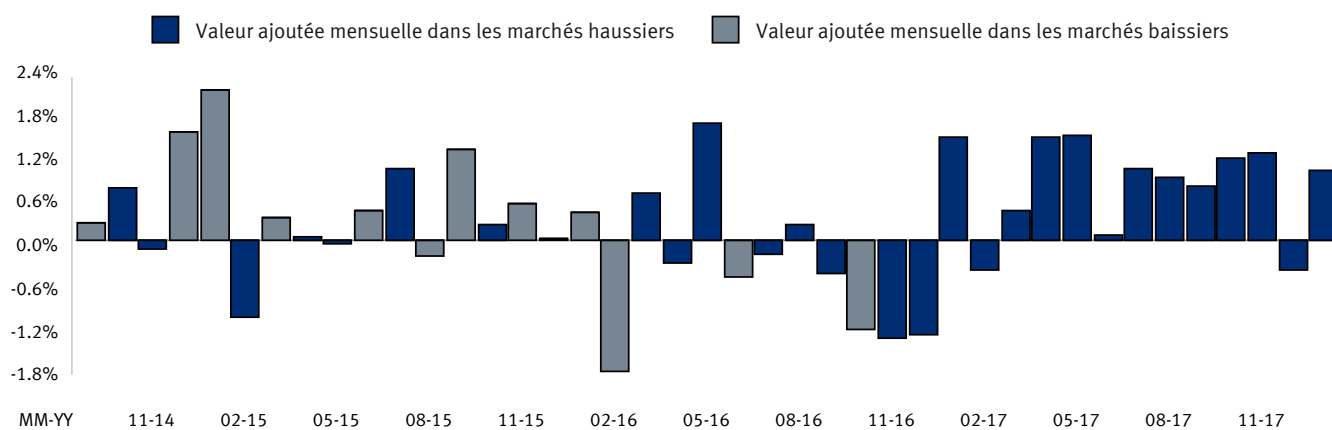
### Les cinq titres les plus performants (pour le mois)

	Pondération initiale	Rendement par titre	Apport par titre
Amazon.com Inc	2.8%	24.1	0.66
Nidec Corp	4.5%	13.9	0.63
The Blackstone Group LP	3.2%	14.1	0.45
Taiwan Semiconductor Mfg ADR	3.2%	14.3	0.45
Activision Inc	2.2%	17.1	0.37

### Les cinq titres les moins performants (pour le mois)

	Pondération initiale	Rendement par titre	Apport par titre
Roche Holding AG	4.7%	(2.4)	(0.11)
Paddy Power Betfair PLC	2.8%	(2.6)	(0.07)
MarketAxess Holdings Inc	2.1%	(2.7)	(0.06)
Deutsche Post AG	3.6%	(0.6)	(0.02)
Sempra Energy	1.6%	0.1	0.00

## Graphique sur la valeur ajoutée



Le calcul de la valeur ajoutée se fonde sur le rendement des actions de catégorie O (acc.) en \$ US.

**Considérations importantes sur le risque :**

**Risque de change :** Les sous-fonds investissent dans des titres libellés dans des devises autres que la devise de référence. Par conséquent, toute fluctuation de la devise de référence par rapport aux autres devises se répercutera sur la valeur, dans la devise de référence, des titres libellés dans une autre devise.

**Risque lié à la couverture du risque de change :** La couverture du risque de change vise à protéger les investisseurs contre une dépréciation de la devise de référence par rapport à la catégorie d'actions couvertes, mais elle peut aussi empêcher les investisseurs de bénéficier d'une appréciation de ces devises. Tous les coûts des opérations de couverture ainsi que les gains et pertes qu'elles engendrent sont assumés par la catégorie d'actions couvertes concernée.

**Risque lié aux dérivés :** Les instruments dérivés sont extrêmement sensibles aux variations de la valeur de l'actif sous-jacent sur lequel ils se fondent. Certains dérivés peuvent engendrer des pertes plus importantes que le montant du placement d'origine.

**Risque lié aux placements internationaux :** Les placements effectués à l'étranger sont entourés d'incertitudes, notamment en ce qui concerne les changements de politiques publiques, l'imposition, les fluctuations des taux de change, les normes de présentation de l'information comptable et financière, et les variations de valeur attribuables aux différentes devises.

**Risque des actionnaires importants :** Les investisseurs qui détiennent une part importante des actions d'un sous-fonds émises et en circulation devront probablement acquitter des frais d'opérations importants en cas de rachats.

**Risque de marché :** La valeur marchande des placements d'un sous-fonds fluctue en fonction des événements liés aux sociétés visées, des conditions générales du marché des actions ou des titres à revenu fixe, et de la conjoncture économique et financière.

**Risque lié aux billets de participation :** Les sous-fonds qui investissent dans des billets de participation s'exposent aux fluctuations de la valeur de l'action sous-jacente et au risque de défaut de la contrepartie, ce qui peut entraîner la perte de la pleine valeur marchande de l'action.

**Important : Ces renseignements sont destinés uniquement aux investisseurs professionnels et aux actionnaires de la catégorie d'actions du secteur détail. Ce document peut être diffusé uniquement dans les pays où RBC Funds (Lux) est inscrite, à l'exception de la Belgique. L'Autorité des services et marchés financiers (FSMA) de la Belgique n'a pas approuvé ce document.**

RBC Funds (Lux) est une société de placement à capital variable constituée selon les lois du Grand-Duché de Luxembourg (société d'investissement à capital variable ou SICAV), admissible à titre d'Organisme de placements collectifs en valeurs mobilières (OPCVM) en vertu de l'article 1er, paragraphe 2, points a) et b) de la Directive 2009/65/EC du 13 juillet 2009 et de ses modifications.

Le présent document étant un document de marketing, l'information qu'il contient, y compris les prévisions sur l'économie et les placements, les opinions et les estimations (collectivement le « matériel »), sont fournis à titre informatif uniquement, et ne constituent en aucun cas un conseil, une offre, une sollicitation, une recommandation ni une invitation visant l'achat ou la vente de titres ou d'instruments financiers connexes. Le matériel ne s'adresse pas aux personnes qui résident dans des territoires 1) où la diffusion de ce type de renseignements contrevient à la loi ou 2) où ce type de diffusion est interdit sans l'obtention des permis requis et que lesdits permis n'ont pas été obtenus, et n'est pas destiné à être utilisé par ces personnes. Les sous-fonds de la SICAV mentionnés dans le matériel (les « sous-fonds ») peuvent ne pas être admissibles à la vente ou offerts aux résidents de certains pays ou à certains types d'investisseurs.

Il est recommandé aux investisseurs éventuels de lire attentivement et intégralement le prospectus et le Document d'informations clés pour l'investisseur (DIC) de la SICAV, et de consulter un conseiller juridique, fiscal ou financier en ce qui concerne i) les exigences légales et réglementaires propres à leur pays sur la souscription, l'achat, la détention, la conversion, le rachat ou la vente d'actions de la SICAV (les « actions ») ; ii) toutes les restrictions en matière de change auxquelles ils doivent se conformer dans leur pays et concernant la souscription, l'achat, la détention, la conversion, le rachat ou la vente d'actions ; iii) les répercussions légales, fiscales, financières ou autres de la souscription, l'achat, la détention, la conversion, le rachat ou la vente d'actions ; et iv) toute autre conséquence de ces activités.

Le rendement antérieur n'est pas un indicateur fiable du rendement futur. La valeur et les revenus des placements ne sont pas garantis. Ils peuvent augmenter ou baisser, et il est possible que l'investisseur ne récupère pas son placement initial. Les fluctuations des taux de change peuvent faire augmenter ou baisser la valeur des positions ou des placements sous-jacents. Un sous-fonds peut investir dans des titres libellés dans des devises autres que la devise de référence. Par conséquent, toute fluctuation de la devise de référence par rapport aux autres devises se répercutera sur la valeur, dans la devise de référence, des titres libellés dans une autre devise. Bien que le sous-fonds vise à atteindre son objectif de placement, rien ne garantit qu'il y parviendra.

Les rendements des indices sont fournis à titre indicatif seulement. Ils ne représentent pas les résultats réels de fonds et ne tiennent compte ni des frais de gestion ou d'opération ni des autres frais. Les indices ne sont pas gérés et il n'est pas possible d'investir directement dans un indice.

La valeur du sous-fonds peut varier d'un jour à l'autre parce que les fluctuations des taux d'intérêt, l'évolution des marchés financiers et de la conjoncture économique ainsi que les annonces propres aux sociétés peuvent influencer sur la valeur des titres dans lesquels il investit. Par conséquent, lors d'un rachat, la valeur des actions du sous-fonds peut être supérieure ou inférieure au prix d'achat. Plusieurs facteurs de risque peuvent se répercuter sur la valeur d'un placement dans le sous-fonds. Il est recommandé aux investisseurs de lire la section du prospectus portant sur les facteurs de risque avant d'investir.

Aucune des actions des sous-fonds n'a été ni ne sera enregistrée aux fins de vente ou de distribution au Canada ou aux États-Unis.

Il est possible d'obtenir gratuitement une copie des statuts de la SICAV, du prospectus actuel, du DIC et des derniers états financiers durant les heures normales d'ouverture au siège social de la SICAV au Luxembourg : 14, Porte de France, L-4360 Esch-sur-Alzette, Grand-Duché de Luxembourg, ou sur le site [rbcgma.lu](http://rbcgma.lu). Le prospectus est disponible en anglais et en allemand. Les DIC sont disponibles dans la ou les langues des territoires où les sous-fonds sont enregistrés.

Le matériel est fourni dans l'état et à l'endroit où il est accessible ; la SICAV, RBC Gestion mondiale d'actifs Inc., ses filiales et les membres de son groupe (les « sociétés membres de RBC ») n'émettent aucune garantie, déclaration ou approbation explicite ou implicite en ce qui concerne, entre autres, la qualité marchande, le fonctionnement, la non-violation, l'utilité, l'exhaustivité, l'exactitude, l'actualité et la fiabilité du matériel et son applicabilité à un but particulier. Toutes les opinions et estimations contenues dans le matériel sont fondées sur nos évaluations à la date indiquée pour les renseignements et peuvent changer sans préavis. Les taux d'intérêt et les conditions du marché peuvent changer.

Aucune société membre de RBC ne peut être tenue responsable envers vous ni envers quiconque des dommages-intérêts (directs, indirects, accessoires, particuliers, consécutifs ou punitifs), quelles qu'en soient la nature ou la cause, pouvant découler du matériel, des mesures ou décisions prises par vous en vous appuyant sur le matériel, des erreurs ou omissions éventuelles du matériel ou de son utilisation ou de sa reproduction non autorisée, même si la société membre de RBC a été informée de la possibilité de tels dommages-intérêts.

La liste complète des sources des données est disponible sur demande. Allez au [www.rbcgma.lu](http://www.rbcgma.lu) pour obtenir les coordonnées.

© / MC Marque(s) de commerce de Banque Royale du Canada, utilisée(s) sous licence.  
© RBC Gestion mondiale d'actifs Inc., 2016.

